



*Giunta Regionale della Campania*  
Direzione Generale per il Governo del Territorio

**BANDO PER L'ASSEGNAZIONE DI CONTRIBUTI AD INTEGRAZIONE  
DEI CANONI DI LOCAZIONE**

**ANNUALITA' 2019**

**Manuale utente – Cittadino**

## Sommario

---

1. Introduzione.....	3
1.1 Contenuti del documento.....	3
2. Modalità di utilizzo.....	4
2.1 Gestione degli errori.....	4
2.2 Modalità di creazione di un nuovo profilo.....	4
2.3 Modalità di accesso al sistema.....	8
2.4 Recupera password.....	10
3. Modulo elenco bandi.....	13
3.1 Modalità di inserimento della domanda.....	13
3.1.1 Dati anagrafici.....	13
3.1.2 Requisiti di accesso al contributo.....	14
3.1.3 Dati per la graduatoria.....	16
4. Modulo le tue domande.....	24

# **1. Introduzione**

## **1.1 Contenuti del documento**

La Regione Campania si è dotata di un nuovo portale online BANDO FITTI per l'erogazione dei contributi ad integrazione dei canoni di locazione per l'anno 2019 (L.431/98).

Il sistema Bando Fitti ha l'obiettivo di raccogliere e gestire i dati dei soggetti proponenti attraverso l'iniziale registrazione al portale e la successiva creazione e trasmissione della domanda di partecipazione al bando pubblicato dall'amministrazione regionale.

Il presente manuale ha come scopo quello di illustrare, in maniera dettagliata, le funzionalità dell'applicativo Bando Fitti a disposizione degli utenti proponenti.

## 2. Modalità di utilizzo

La logica di navigazione alla base dell'applicativo Bando Fitti risponde a specifici bisogni a seconda del soggetto che compie determinate operazioni, dalle più semplici alle più complesse, per tipologia di profilo associato all'utente di riferimento.

In particolare, nel caso dell'utente proponente (il cittadino), grazie alla praticità dell'applicativo si permette agli utenti che operano - in ogni momento e in ogni pagina del sistema - di sapere quali sono le azioni possibili e come gestire una specifica funzionalità.

### 2.1 Gestione degli errori

Il sistema individua gli eventuali errori commessi dall'utente. Tali errori sono visualizzati attraverso una finestra di dialogo composta da:

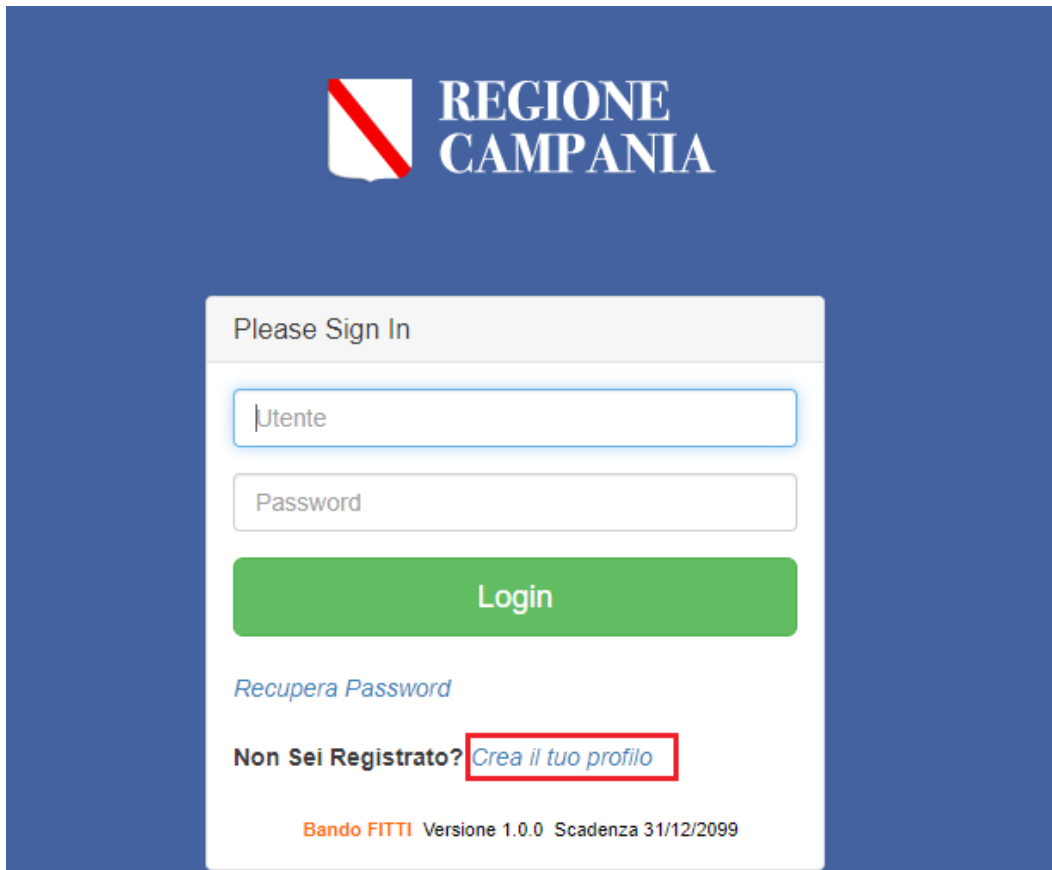
1. warning, ovvero un messaggio di errore contenente la descrizione dell'evento verificatosi che avvisa l'utente dell'incongruenza trovata. In tal caso, il sistema porta comunque a termine l'operazione che l'utente sta eseguendo;
2. alert, ossia un messaggio di errore contenente la descrizione dell'evento verificatosi che avvisa l'utente dell'incongruenza trovata. In questo caso, il sistema blocca l'operazione che l'utente sta eseguendo.
3. Vengono evidenziati in rosso tutti i campi non compilati in maniera corretta.

### 2.2 Modalità di creazione di un nuovo profilo

Per accedere al portale Bando Fitti occorre accedere al sito <http://bandofitti.regione.campania.it>



Una volta visualizzata la pagina di accesso al sistema, se l'utente non è ancora in possesso delle credenziali dovrà cliccare il link in azzurro "Crea il tuo profilo".



A questo punto, l'applicativo rimanda ad una scheda di compilazione in cui l'utente proponente dovrà censire i propri dati anagrafici.

Nell'inserimento delle informazioni all'interno della scheda di registrazione, i campi contrassegnati con l'asterisco (\*) sono sempre **obbligatori**.

Nome campo	Descrizione	O/F/C	Note
------------	-------------	-------	------

<b>Cognome</b>	Inserire il cognome dell'utente proponente	O	Campo libero
<b>Nome</b>	Inserire il nome dell'utente proponente	O	Campo libero
<b>Data di Nascita</b>	Inserire la data di nascita dell'utente proponente	O	Calendario
<b>Sesso</b>	Inserire il sesso dell'utente proponente	O	Checkbox
<b>Comune di Nascita o Nazione</b>	Selezione del Comune di nascita o della Nazione (anche all'estero) dell'utente proponente	O	Menu a tendina
<b>Provincia</b>	Campo che si popola automaticamente dopo l'inserimento del Comune di nascita o della Nazione (anche all'estero) dell'utente proponente	C	Campo condizionale
<b>Codice Fiscale</b>	Campo che il sistema calcola automaticamente dopo l'inserimento dei dati anagrafici dell'utente proponente	O	Campo calcolato
<b>E-mail</b>	Inserire la e-mail dell'utente proponente	F	Campo libero

In particolare, per il censimento del campo destinato al **Codice Fiscale** l'utente proponente ha due possibilità:

- Inserire il codice fiscale manualmente;
- Cliccare il tasto "Calcola" per consentire all'applicativo di calcolare automaticamente il codice fiscale, sulla base delle informazioni anagrafiche precedentemente inserite nel sistema.

Al termine delle operazioni di compilazione, per consolidare i dati inseriti cliccare il tasto **Salva**, oppure **Annulla** qualora si decidesse di annullare la registrazione del nuovo profilo.

Dopo aver consolidato i dati inseriti, mediante il pulsante **Salva**, l'applicativo rimanda l'utente ad una schermata di verifica dei dati anagrafici appena inseriti.

In particolare, una volta controllate le informazioni censite e verificato che siano corrette, per ricevere le credenziali di accesso e per motivi di sicurezza, l'utente proponente dovrà selezionare il checkbox relativo al trattamento dei dati personali, fare click nella casella del testo "Non sono un robot" e successivamente cliccare il tasto **Salva**.

Per modificare, invece, le informazioni appena inserite e ritornare nella pagina precedente l'utente proponente dovrà cliccare il pulsante **Indietro**.


Bando FITTI Registrazione Cittadino

Crea il tuo profilo Salva Indietro

**Verifica Dati**

Cognome Stendardo	Nome Giuliano
Data di Nascita 19/09/1989	Sesso Maschio
Comune di Nascita o Nazione NAPOLI	Provincia NA
Codice Fiscale STN GLN 89P19 F839 T	Email giuliano@hotmail.it

Accenso al trattamento dei dati personali vedi [Privacy Policy](#) e [Cookie Policy](#) \*

Non sono un robot  [Privacy](#) [Termini](#)

In caso di salvataggio dei dati inseriti, il sistema restituisce un pop-up in cui sarà possibile confermare i dati inseriti, cliccando il tasto **Conferma**, o annullare le modifiche apportate attraverso il pulsante **Annulla**.

Bando FITTI Registrazione Cittadino

Crea il tuo profilo Salva Indietro

**Verifica Dati**

Conferma

Salvare i dati inseriti?

Annulla **Conferma**

Cognome Stendardo	Nome Giuliano
Data di Nascita 24/09/1989	Sesso Maschio
Comune di Nascita o Nazione NAPOLI	Provincia NA
Codice Fiscale STN GLN 89P24 F839 I	Email gstendardo@paa.it

Accenso al trattamento dei dati personali vedi [Privacy Policy](#) e [Cookie Policy](#) \*

In caso di conferma, il sistema restituisce una schermata che segnala l'invio all'utente proponente dell'e-mail di avvenuta registrazione, contenente le credenziali d'accesso.

## Crea il tuo profilo

Chiudi

**esposito alberto**

È stata inviata nella casella di posta elettronica **aesposito@paa.it** una password provvisoria.  
La email potrebbe andare nello spam, quindi controlla anche tra la posta indesiderata.  
In seguito sarà possibile cambiarla seguendo le fasi richiamate dal sistema.



## 2.3 Modalità di accesso al sistema

La schermata principale di accesso al sistema consente all'utente proponente, previa registrazione, di inserire le credenziali (nome utente e password) ricevute tramite e-mail ed eseguire il login attraverso l'apposito tasto di colore verde "Login".

La password che viene trasmessa dal sistema via e-mail è provvisoria e dunque dovrà essere modificata al primo accesso.

L'applicativo restituisce un alert di colore rosso che indica 'obbligatorietà del cambio password e consente all'utente di:

- Inserire la **vecchia password** (quella inviata per e-mail in seguito alla registrazione);
- Inserire la **nuova password** rispettando specifici criteri;
- Ripetere la **nuova password** inserita.



Bando FITTI Stendardo Giuliano

**Cambia Password**

Attenzione - Cambiare la password provvisoria.

[Salva](#)

Utente  
gstendardo@paa.it

Vecchia Password  
Vecchia Password

Nuova Password  
Nuova Password

Ripeti Password  
Ripeti Password

Per quanto riguarda la sicurezza, ciascun utente registrato in Bando Fitti necessariamente deve rispettare i seguenti requisiti di accesso in riferimento alla password da utilizzare:

- La password deve essere composta da minimo 8 caratteri;
- La password deve essere composta da un codice alfanumerico, con la presenza di almeno un carattere numerico, un carattere minuscolo e un carattere maiuscolo;
- La password deve essere composta da almeno un simbolo (\$!@#%\*-).

Inoltre, il sistema evidenzierà la maschera di inserimento in *rosso*, laddove tali requisiti non saranno soddisfatti, e in *verde* laddove tali requisiti saranno soddisfatti.

[Salva](#)

Utente  
gstendardo@paa.it

Vecchia Password  
\*\*\*\*\*

**Nuova Password**  
 Nuova Password  
 Occorre soddisfare tutti i criteri della Nuova Password.  
**La Password deve soddisfare i seguenti criteri:**

- ✘ Almeno un carattere minuscolo
- ✘ Almeno un carattere maiuscolo
- ✘ Almeno un numero
- ✘ Almeno un Simbolo (\$!@#%\*-)
- ✘ Lunga almeno 8 caratteri

Vecchia Password  
\*\*\*\*\*

**Nuova Password**  
 Nuova Password  
 Occorre soddisfare tutti i criteri della Nuova Password.  
**La Password deve soddisfare i seguenti criteri:**

- ✔ Almeno un carattere minuscolo
- ✔ Almeno un carattere maiuscolo
- ✔ Almeno un numero
- ✔ Almeno un Simbolo (\$!@#%\*-)
- ✔ Lunga almeno 8 caratteri

Ripeti Password  
\*\*\*\*\*

Per consolidare la password inserita basterà cliccare il pulsante **Salva**.

Bando FITTI Stendardo Giuliano

### Cambia Password

Attenzione - Cambiare la password provvisoria.

**Salva**

Utente  
gstendardo@paa.it

Vecchia Password  
\*\*\*\*\*

Nuova Password  
\*\*\*\*\*

La Password deve soddisfare i seguenti criteri:

- ✓ Almeno un carattere minuscolo
- ✓ Almeno un carattere maiuscolo
- ✓ Almeno un numero
- ✓ Almeno un Simbolo (\$!@#%\*-)
- ✓ Lunga almeno 8 caratteri

Ripeti Password  
\*\*\*\*\*

Dopo aver eseguito il salvataggio della nuova password, l'applicativo rimanda l'utente al modulo dell'**Elenco Bandi**.

Il sistema consente, inoltre, all'utente proponente di effettuare il log-out e modificare la password in qualunque momento, cliccando sul **nome utente** posto in alto a destra.

Bando FITTI esposito alberto

**REGIONE CAMPANIA** Bando FITTI

Elenco Bandi  
Le Tue Domande

**SCADENZA BANDO**  
19/12/2019 11:12 - 20/12/2019 11:40

**REGIONE CAMPANIA**  
Bando per l'assegnazione dei contributi....  
Codice : 001

**CHIUSO**

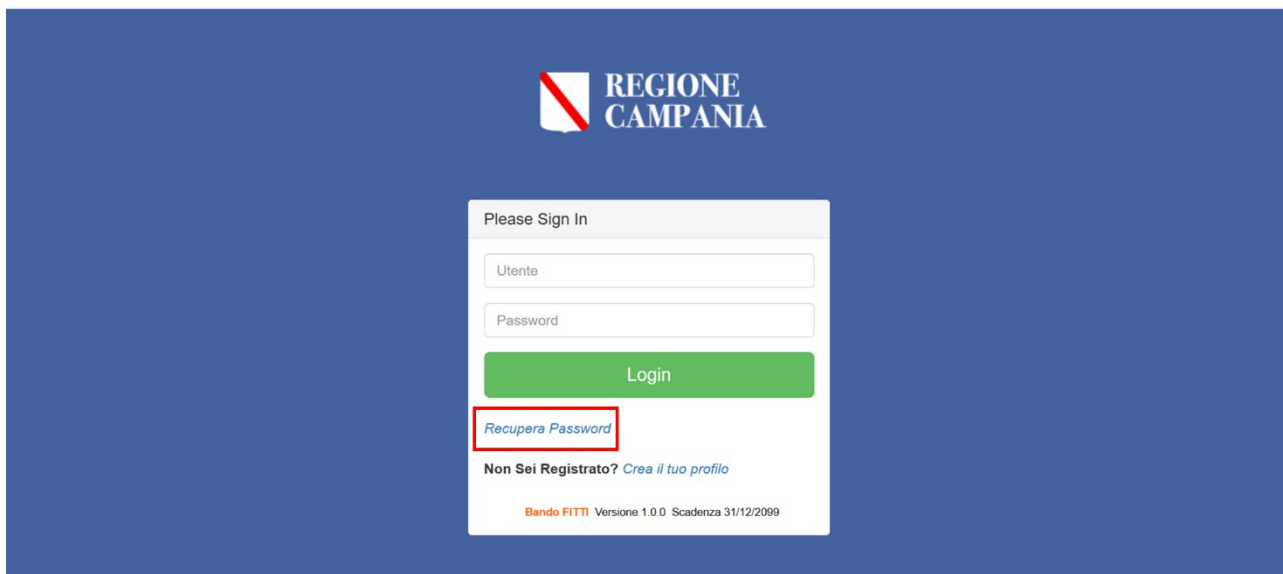
Allegati

Allegato	Dimensione	Descrizione
PRA_Campania.pdf	1 MB	prova
Testi Brusadelli - Brivio_small_0.pdf	3 MB	manuale utente

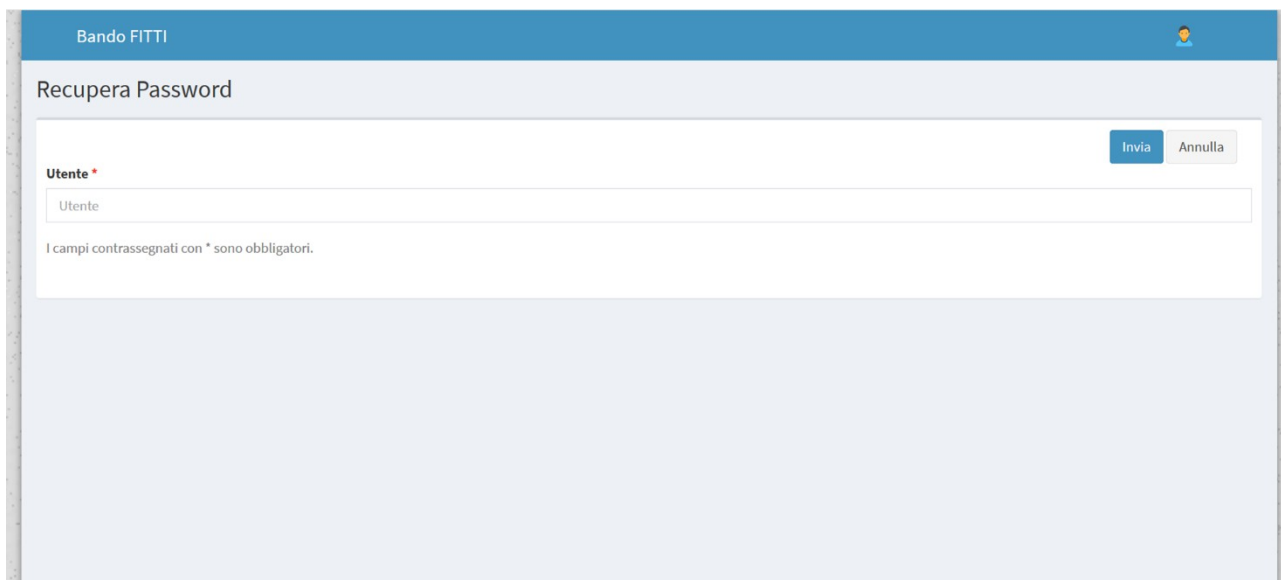
Cambia Password Logout

## 2.4 Recupera password

Nel caso in cui l'utente cittadino abbia perso la propria password, potrà utilizzare la funzionalità Recupera password presente nella schermata di accesso al sistema:



Infatti, selezionando sul link Recupera password il sistema porta l'utente in una successiva schermata in cui dovrà indicare l'indirizzo e-mail di registrazione



Selezionato il tasto Invia, il sistema manderà una e-mail all'indirizzo indicato con una password temporanea. Accedendo quindi nuovamente al sistema, l'utente potrà impostare la nuova password:

## Cambia Password

Attenzione - Cambiare la password provvisoria.

Salva

## Utente

gstendardo@paa.it

## Vecchia Password

\*\*\*\*\*

## Nuova Password

\*\*\*\*\*

## La Password deve soddisfare i seguenti criteri:

- ✓ Almeno un carattere minuscolo
- ✓ Almeno un carattere maiuscolo
- ✓ Almeno un numero
- ✓ Almeno un Simbolo (\$!@#%\*-)
- ✓ Lunga almeno 8 caratteri

## Ripeti Password

\*\*\*\*\*

### 3. Modulo elenco bandi

Il modulo **Elenco Bandi** supporta l'utente proponente nella presentazione e nella gestione della domanda di partecipazione ai bandi censiti dall'amministrazione regionale.

La schermata iniziale del modulo **Elenco Bandi** presenta, in prima battuta, il dettaglio delle tempistiche del bando (evidenziato in blu), il pulsante per la visualizzazione di eventuali allegati al bando (evidenziato in giallo), l'apposito tasto funzionale per l'inserimento di una nuova domanda di partecipazione (evidenziato in rosso) ed il dettaglio del bando già presente a sistema (evidenziato in verde).

The screenshot shows the 'Bando FITTI' interface. At the top, there's a header with 'Bando FITTI' and 'esposito albert'. The left sidebar contains 'Elenco Bandi' and 'Le Tue Domande'. The main content area features a 'SCADENZA BANDO' section with dates 19/12/2019 11:12 and 29/12/2019 11:40. Below this is a banner for 'Bando per l'assegnazione dei contributi...' with code 001 and 'IN CORSO' status. A table of attachments is shown below, including 'PRA\_Campania.pdf' (1 MB) and 'Tesi Brusadelli - Brivio\_small\_0.pdf' (3 MB). A red box highlights the 'Inserisci Domanda' button.

In particolare, in questa sezione l'utente proponente potrà:

- visualizzare i bandi censiti nel sistema;
- presentare la proposta per il bando;
- modificare la proposta quando si trova nello stato «**Bozza**», ovvero parzialmente redatta e **NON inviata**;
- inviare la domanda di partecipazione e dunque modificare lo stato della proposta da «**Bozza**» a «**Inviata**». In questo caso, una domanda **INVIATA non potrà più essere modificata dal proponente**.

#### 3.1 Modalità di inserimento della domanda

Per inserire una nuova domanda l'utente proponente deve cliccare il pulsante "Inserisci domanda".

L'applicativo restituisce una maschera in cui l'Istanza da compilare presenta la seguente struttura:

- Dati anagrafici;
- Requisiti di accesso al contributo;
- Dati per la graduatoria.

##### 3.1.1 Dati anagrafici

Per il tab **Dati anagrafici** il sistema mostra un format precompilato con i campi inseriti in fase di registrazione. In tale sottosezione l'utente deve completare i dati obbligatori richiesti: *telefono*, *residenza*, *CAP* e *indirizzo*.

In seguito, per consolidare i dati censiti l'utente deve cliccare il pulsante **Avanti**.

**Bando FITTI** | REGIONE CAMPANIA | Inserimento Domanda Bando 1

Stendero Giuliano

Salva Bozza | Salva e invia | Annulla inserimento

Dati anagrafici | Requisiti di accesso al contributo | Dati per la graduatoria

I campi contrassegnati con \* sono obbligatori.

**Cognome**  
Stendero

**Nome**  
Giuliano

**Data di Nascita \***  
24/09/1988

**Sesso \***  
 Maschio  Femmina

**Comune di Nascita o Nazione \***  
NAPOLI

**Provincia**  
NA

**Codice Fiscale \***  
STNGLN89P24F339

**Email \***  
g.stendero@pas.it

**Telefono \***  
3394633366

**Residente in \***  
GIUGLIANO IN CAMBRANIA

**Provincia di**  
NA

**CAP \***  
80014

**Indirizzo \***  
via dante, 9

**Avanti**

### 3.1.2 Requisiti di accesso al contributo

Il tab **Requisiti di accesso al contributo** mostra una struttura in cui l'utente proponente deve apporre dei flag ai requisiti mostrati e compilare i campi richiesti.

Nome campo	Descrizione	O/F	Note
<b>Cittadinanza</b>	Tipologia di documentazione a disposizione dell'utente	O	Flag
<b>Rilasciata in data</b>	Data di rilascio della carta di soggiorno	O	Calendario
<b>Numero</b>	Numero della carta di soggiorno	O	Campo libero
<b>Contratto d'affitto</b>	Descrizione del programma	F	Flag
<b>Registrato in data</b>	Data di registrazione del contratto d'affitto	O	Calendario
<b>Con decorrenza</b>	Data di decorrenza del contratto d'affitto	O	Calendario
<b>Numero</b>	Numero del contratto d'affitto	O	Campo libero
<b>Dichiarazioni finali</b>	Elenco delle dichiarazioni dell'utente	O	Flag

Il primo campo da compilare è quello della *Cittadinanza*. Se l'utente è in possesso della cittadinanza italiana o di Paesi aderenti all'Ue, i campi inerenti alla *data di rilascio* ed al *numero* risulteranno in grigio e dunque non modificabili.

**Bando FITTI** | REGIONE CAMPANIA | Inserimento Domanda Bando 1

Basso Lucia

Salva Bozza | Salva e invia | Annulla inserimento

Dati anagrafici | **Requisiti di accesso al contributo** | Dati per la graduatoria

Necessario compilare tutti i campi della domanda

CITTADINANZA ITALIANA

CITTADINANZA ADERENTE UE

CARTA DI PERMESSO DI SOGGIORNO IN CORSO DI VALIDITA'

**RILASCIATA IN DATA \***  
gg/mm/aaaa

**N° \***  
numero

CONTRATTO DI AFFITTO

**REGISTRATO IN DATA \***  
gg/mm/aaaa

**N° \***  
numero

Diversamente se il tipo di documento di cui l'utente è in possesso è una *carta di soggiorno in corso di validità* è obbligatorio compilare i campi inerenti alla *data di rilascio* ed al *numero*.

Dopo aver selezionato l'elenco finale delle dichiarazioni, l'utente proponente può sia cliccare il tasto **Avanti** per consolidare le informazioni compilate, oppure cliccare il tasto **Indietro** per ritornare al tab dei *Dati Anagrafici* ed effettuare, se necessario, delle modifiche

### 3.1.3 Dati per la graduatoria

Infine, l'ultimo tab è quello destinato alla compilazione dei **Dati per la graduatoria**. L'applicativo mostra una ulteriore schermata in cui l'utente proponente deve selezionare alcuni campi con un flag ed inserire specifici dati.

Nome campo	Descrizione	O/C	Note
ISE	Inserimento dell'indicatore ISE	O	Campo libero
ISEE	Inserimento dell'indicatore ISEE	O	Campo libero
Reddito complessivo del nucleo familiare	Reddito complessivo del nucleo familiare	O	Campo decimale euro
Diversa fonte di sostentamento	Diversa fonte di sostentamento che si attiva soltanto se l'utente non percepisce reddito e risulta dunque nullatenente	C	Campo decimale euro
Canone mensile	Canone mensile al netto degli oneri accessori	O	Campo decimale euro
Canone annuale	Canone annuale al netto degli oneri accessori	O	Campo decimale euro
Fascia	Il sistema alimenta il menu in automatico sulla base del campo ISE	O	Menu in automatico
Presenza all'interno del nucleo familiare di almeno un componente: ultrasettantenne, ovvero minore, ovvero	Selezione del checkbox SI/NO del relativo campo	O	Flag

con invalidità accertata per almeno il 74%, ovvero in carica ai servizi sociali o alle competenti aziende sanitarie locali per l'attuazione di un progetto assistenziale individuale			
Indicare il numero dei componenti familiari in possesso di una o più delle condizioni richieste	Inserimento dell'effettivo numero di almeno uno dei componenti familiari in possesso di una o più condizioni del suddetto campo; obbligatorio solo se è stato precedentemente flaggato il checkbox SI	C	Campo libero
Nucleo familiare monogenitoriale	Selezione del checkbox nucleo familiare monogenitoriale con almeno un figlio convivente, minore oppure maggiore non economicamente autonomo	O	Flag
Numero componenti del nucleo familiare	Numero componenti del nucleo familiare compreso il richiedente	O	Campo libero

In particolare, **solo se** l'utente presenta un ISE, un ISEE ed un reddito nucleo familiare pari a 0,00 € si attiverà il menu a tendina relativo al campo della **Diversa fonte di sostentamento**, diversamente non sarà possibile modificare tale campo.

Pertanto, in caso di ISE ed un ISEE pari a 0,00 € le voci possibili da selezionare nel menu a tendina sono:

- **Certificazione comunale dell'assistenza sociale;**
- **Auto certificazioni aiuti familiari o altro.**

Il sistema alimenta la sezione relativa alla **Fascia** in automatico sulla base degli importi inseriti nel campo ISE. In particolare:

- la **Fascia** sarà **A** se il valore ISE non risulta minore o uguale all'importo corrispondente a due pensioni minime INPS (€ 13.338,26);
- la **Fascia** sarà **B** se il valore ISE risulta compreso tra € 13.338,26 ed € 25.000,00.



Bando FITTI Stendardo Giuliano

**REGIONE CAMPANIA**

Elenco Bandi  
Le Tue Domande

### Inserimento Domanda Bando 1

Salva Bozza Salva e Invia Annulla Inserimento

Dati anagrafici    Requisiti di accesso al contributo    Dati per la graduatoria

Necessario compilare tutti i campi della domanda

**ISE \*** 13.338,26

**ISEE \*** 13.338,26

**REDDITO COMPLESSIVO DEL NUCLEO FAMILIARE \*** 13.338,20

**DIVERSA FONTE DI SOSTENTAMENTO \*** diversa fonte di sostentamento

**CANONE MENSILE (al netto degli oneri accessori) \*** 1.000,00

**CANONE ANNUALE (al netto degli oneri accessori) \*** 13.338,26

**FASCIA**  
FASCIA A

**PRESENZA DI ULTRA 65 NEL NUCLEO FAMILIARE (compreso il richiedente) \***  
 Si  No

**NUMERO ULTRA 65 \***  
numero ultra sessantacinque

Bando FITTI Stendardo Giuliano

**REGIONE CAMPANIA**

Elenco Bandi  
Le Tue Domande

### Inserimento Domanda Bando 1

Salva Bozza Salva e Invia Annulla Inserimento

Dati anagrafici    Requisiti di accesso al contributo    Dati per la graduatoria

Necessario compilare tutti i campi della domanda

**ISE \*** 20.338,26

**ISEE \*** 13.338,26

**REDDITO COMPLESSIVO DEL NUCLEO FAMILIARE \*** 13.338,20

**DIVERSA FONTE DI SOSTENTAMENTO \*** diversa fonte di sostentamento

**CANONE MENSILE (al netto degli oneri accessori) \*** 1.000,00

**CANONE ANNUALE (al netto degli oneri accessori) \*** 13.338,26

**FASCIA**  
FASCIA B

**PRESENZA DI ULTRA 65 NEL NUCLEO FAMILIARE (compreso il richiedente) \***  
 Si  No

**NUMERO ULTRA 65 \***  
numero ultra sessantacinque

Dopo la compilazione di tutti i campi, se i dati inseriti nel campo ISE non corrispondono alle condizioni di compilazione pertinenti a ciascuna fascia (A-B) e l'utente clicca il tasto "Salva e Invia" l'applicativo evidenzia in rosso il campo relativo al tipo di Fascia e restituisce un alert che blocca l'utente con il seguente messaggio: *Alcuni dati risultano non compilati o errati. Ricontrollare l'intera domanda.*

**REGIONE CAMPANIA**

Domanda Bando 1

Elenco Bandi  
Le Tue Domande

Dati anagrafici   Requisiti di accesso al contributo   Dati per la graduatoria

Necessario compilare tutti i campi della domanda

**ISE \***  
60.000,00

**REDDITO COMPLESSIVO DEL NUCLEO FAMILIARE \***  
39.000,00

**CANONE MENSILE (al netto degli oneri accessori) \***  
39.000,00

**FASCIA**  
Attenzione il dato inserito nel campo ISE non consente di definire la fascia di appartenenza

Presenza all'interno del nucleo familiare di almeno un componente: ultrasessantenne, ovvero minore, ovvero con invalidità accertata per almeno il 74%, ovvero in carica ai servizi sociali o alle competenti aziende sanitarie locali per l'attuazione di un progetto assistenziale individuale \*

**ISEE \***  
39.000,00

**DIVERSA FONTE DI SOSTENTAMENTO \***  
diversa fonte di sostentamento

**CANONE ANNUALE (al netto degli oneri accessori) \***  
39.000,00

Indicare il numero dei componenti familiari in possesso di una o più delle condizioni richieste \*

numero

Alcuni campi risultano non compilati o errati. Ricontrollare l'intera domanda.

Per quanto riguarda il radio button SI/NO relativo al campo *Presenza all'interno del nucleo familiare di almeno un componente: ultrasessantenne, ovvero minore, ovvero con invalidità accertata per almeno il 74%, ovvero in carica ai servizi sociali o alle competenti aziende sanitarie locali per l'attuazione di un progetto assistenziale individuale*, **solo se** l'utente lo attiva (selezionando SI) deve compilare obbligatoriamente anche il campo Indicare il numero dei componenti familiari in possesso di una o più delle condizioni richieste, altrimenti (selezionando NO) tale campo non è obbligatorio.

Presenza all'interno del nucleo familiare di almeno un componente: ultrasessantenne, ovvero minore, ovvero con invalidità accertata per almeno il 74%, ovvero in carica ai servizi sociali o alle competenti aziende sanitarie locali per l'attuazione di un progetto assistenziale individuale \*

SI    No

Indicare il numero dei componenti familiari in possesso di una o più delle condizioni richieste \*

4

NUCLEO FAMILIARE MOGEGENITORIALE con almeno un figlio convivente, minore oppure maggiore non economicamente autonomo \*

Infine, per quanto riguarda il radio button SI/NO relativo al campo *NUCLEO FAMILIARE MOGEGENITORIALE con almeno un figlio convivente, minore oppure maggiore non economicamente autonomo*.

**NUCLEO FAMILIARE MOGEGENITORIALE con almeno un figlio convivente, minore oppure maggiore non economicamente autonomo \***

SI    No

**NUMERO COMPONENTI DEL NUCLEO FAMILIARE (compreso il richiedente) \***

5

Inoltre, il sistema esegue un controllo di coerenza sugli importi inseriti nei campi "Canone mensile" e "Canone annuale" per cui l'utente non potrà inserire un Canone annuale inferiore di quello mensile.

Necessario compilare tutti i campi della domanda

**ISE \***

**REDDITO COMPLESSIVO DEL NUCLEO FAMILIARE \***

**CANONE MENSILE (al netto degli oneri accessori) \***

**FASCIA**

Presenza all'interno del nucleo familiare di almeno un componente: ultrasettantenne, ovvero minore, ovvero con invalidità accertata per almeno il 74%, ovvero in carica ai servizi sociali o alle competenti aziende sanitarie locali per l'attuazione di un progetto assistenziale individuale \*

Si  No

**NUCLEO FAMILIARE MOGENITORIALE con almeno un figlio convivente, minore oppure maggiore non economicamente autonomo \***

**ISEE \***

**DIVERSA FONTE DI SOSTENTAMENTO \***

**CANONE ANNUALE (al netto degli oneri accessori) \***

Non è possibile inserire un importo inferiore a quello inserito nel campo CANONE MENSILE

Indicare il numero dei componenti familiari in possesso di una o più delle condizioni richieste \*

Il sistema blocca la registrazione dell'importo Canone annuale fino a quando tale importo sia inserito correttamente, quindi maggiore o uguale all'importo Canone mensile.

Per consolidare i dati inseriti e continuare con l'invio della domanda, l'utente deve cliccare il pulsante **Salva in bozza** posto nella parte in alto a destra della schermata, oppure **Annulla inserimento** per annullare la domanda inserita e tornare alla sezione Elenco Bandi per effettuare l'inserimento di una nuova domanda.

Bando FITTI Stendardo Giuliano

**REGIONE CAMPANIA**

Elenco Bandi

Le Tue Domande

Inserimento Domanda Bando 1

Salva Bozza Salva e Invia Annulla Inserimento

Dati anagrafici Requisiti di accesso al contributo **Dati per la graduatoria**

Necessario compilare tutti i campi della domanda

**ISE \***

**REDDITO COMPLESSIVO DEL NUCLEO FAMILIARE \***

**CANONE MENSILE (al netto degli oneri accessori) \***

**FASCIA**

**PRESENZA DI ULTRA 65 NEL NUCLEO FAMILIARE (compreso il richiedente) \***

Si  No

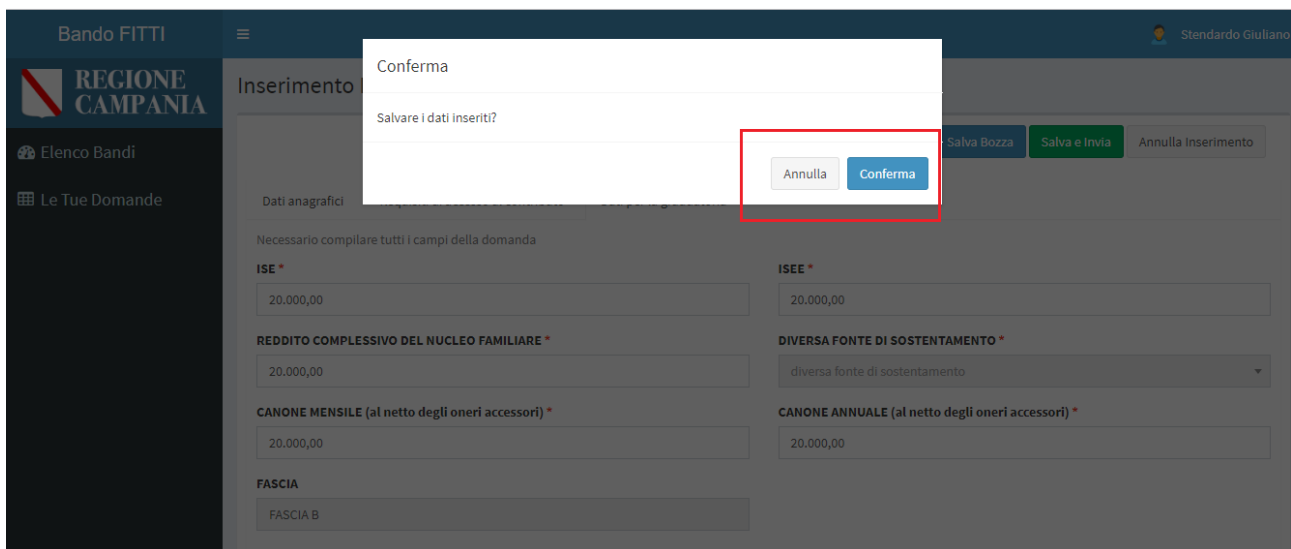
**ISEE \***

**DIVERSA FONTE DI SOSTENTAMENTO \***

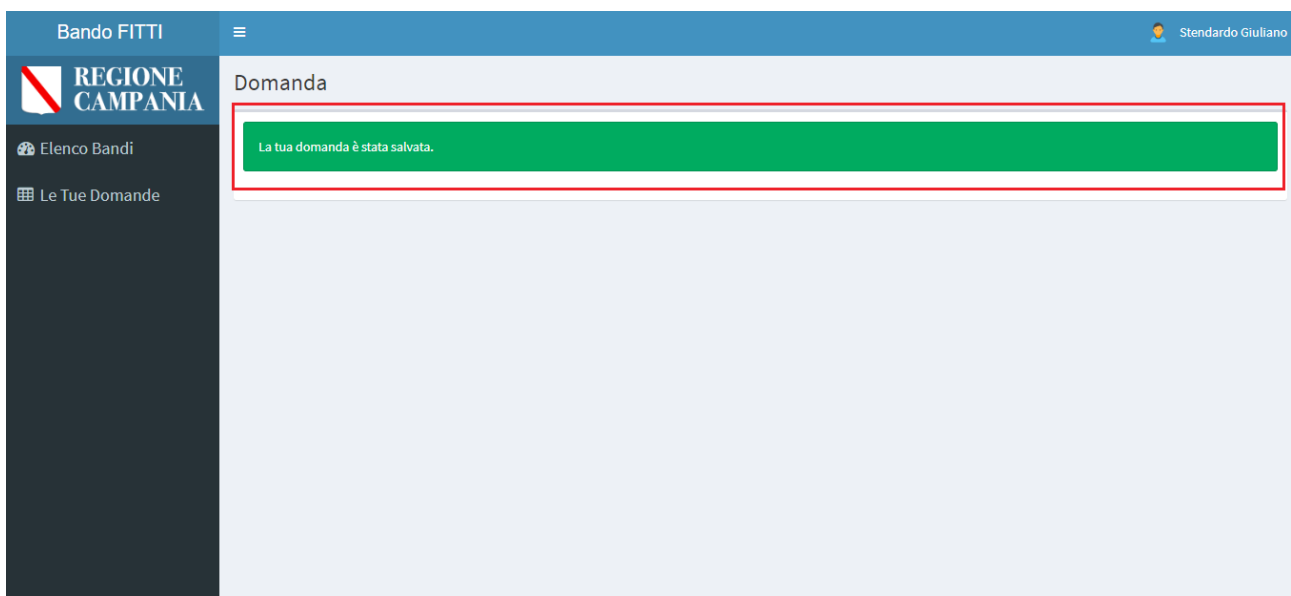
**CANONE ANNUALE (al netto degli oneri accessori) \***

**NUMERO ULTRA 65 \***

Se l'utente seleziona l'opzione **Salva Bozza**, il sistema restituisce un pop-up con la possibilità di confermare, mediante il tasto funzionale **Conferma** l'azione, per procedere con l'invio della istanza; in caso contrario, cliccando il tasto **Annulla**, l'azione sarà automaticamente annullata.



L'applicativo restituisce un messaggio di conferma dell'azione del salvataggio della domanda, che si troverà in stato **Bozza**; ovvero salvata ma **non** ancora **Inviata**.  
Ciò consente all'utente proponente di poter entrare nella domanda ed apportare eventuali modifiche e/o integrare altre informazioni.



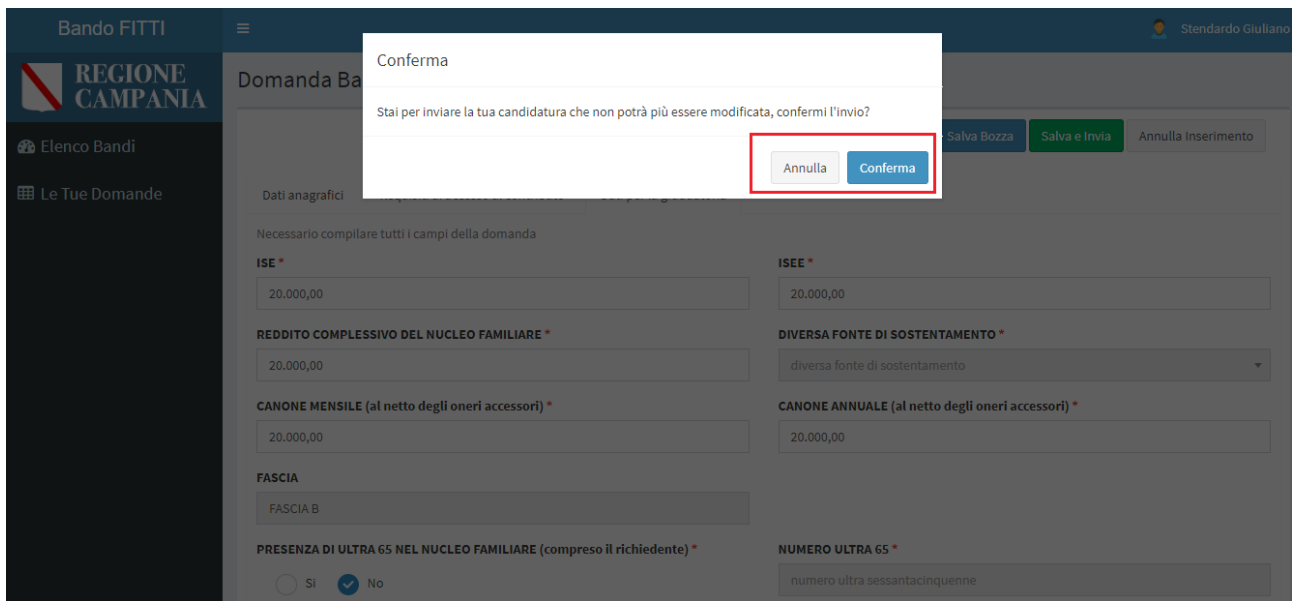
Per entrare nella domanda che si trova in stato **Bozza** basterà accedere nuovamente alla sezione **Elenco Bandi** e cliccare il tasto in arancione **Vedi domanda**, posto nella parte in alto a destra della schermata.

Cliccando il pulsante **Modifica domanda** l'utente proponente potrà tornare all'interno della scheda di compilazione della domanda ed apportare eventuali modifiche.

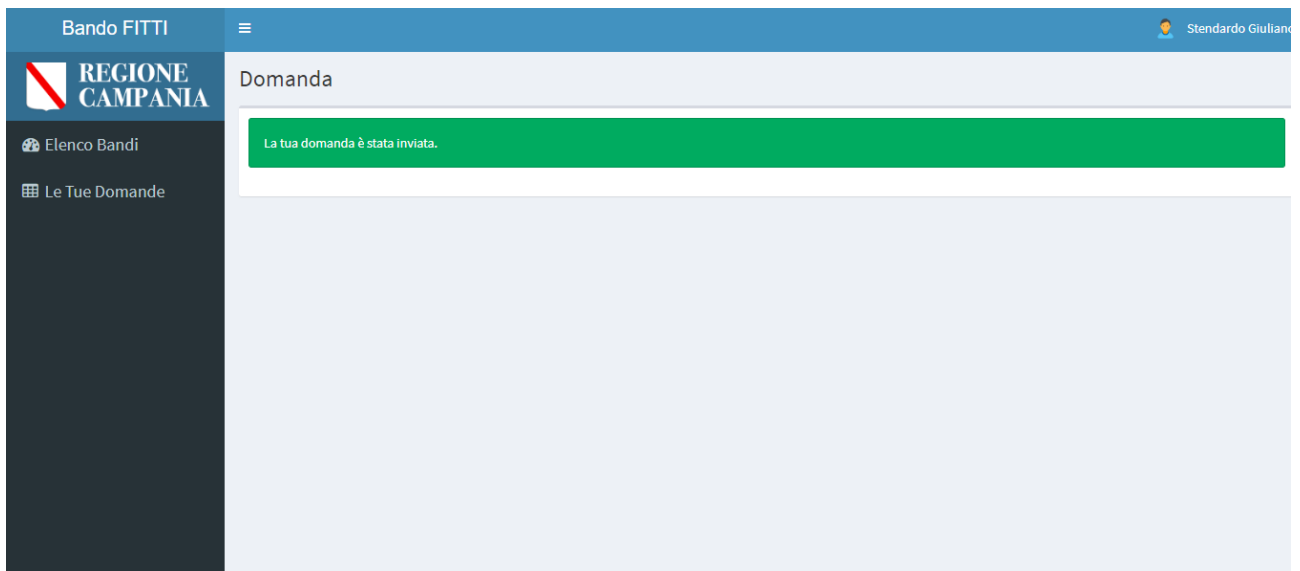
Infine, per consolidare definitivamente i dati inseriti nella domanda l'utente deve cliccare il pulsante di colore verde **Salva e Invia**.

Il sistema restituisce un pop-up con la possibilità di confermare l'azione, mediante il tasto funzionale **Conferma**, per procedere con l'invio della istanza; in caso contrario, cliccando il tasto **Annulla**, l'invio sarà automaticamente annullato.

**N.B. una domanda INVIATA non potrà più essere modificata dal proponente.**



L'applicativo restituisce un messaggio di conferma dell'invio della domanda.



## 4. Modulo le tue domande

Il modulo **Le tue domande** supporta l'utente proponente nella visualizzazione e nella gestione della/e domanda/e di partecipazione che sono state censite a sistema.

L'applicativo propone una tabella di riepilogo con l'elenco di tutte le domande precedentemente inserite nella sezione **Elenco Bandi**.

In particolare, le informazioni di dettaglio riportate nella schermata di riepilogo sono:

- il codice della istanza;
- il titolo del bando;
- la data di inizio del bando;
- la data di fine del bando;
- lo stato della domanda;
- la data e l'ora di invio della domanda.

Codice	Bando	Data Inizio	Data Fine	Stato	Data
1	prova 3	30/10/2019 10:27	28/11/2019 10:27	Inviata	15/11/2019 15:25

In tale modulo l'utente proponente può, inoltre, utilizzare il filtro di ricerca cliccando l'apposita icona di ricerca

 e può effettuare una stampa della domanda registrata attraverso l'apposita icona .

In particolare, cliccando sul tasto *stampa domanda*, il sistema genera una stampa della domanda redatta.